

**ESTADOS FINANCIEROS
CON CORTE A 31 DE DICIEMBRE DE 2023**

Por

**Jasson Alberto de la Rosa Isaza
Rector.**

**Luz Gladys Tamayo Jaramillo
Vicerrectora Administrativa y Financiera**

**Leonardo Fabio Marulanda Londoño
Director Financiero.**

**Jorge Eliecer González Parra
Profesional Especializado Contador**

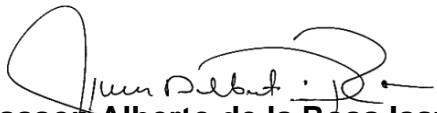
**Jhonatann David Hernández López
Profesional Especializado Tesorería**

**INSTITUCIÓN UNIVERSITARIA DIGITAL DE ANTIOQUIA –
IU. DIGITAL
VICERRECTORÍA ADMINISTRATIVA Y FINANCIERA**

Enero de 2024.

INSTITUCIÓN UNIVERSITARIA DIGITAL DE ANTIOQUIA - IU DIGITAL
ESTADO DE SITUACIÓN FINANCIERA
A 31 de DICIEMBRE de 2023 y de 2022
(Cifras expresadas en pesos colombianos)

	Notas	Año 2023	Año 2022	Variación	% Var
ACTIVOS					
Activos corrientes					
Efectivo y equivalentes al efectivo	5	32.307.591.703	22.790.861.348	9.516.730.355	41,8%
Inversiones e Instrumentos derivados	6	19.982.259	1.881.803	18.100.456	961,9%
Cuentas por cobrar	7	6.429.272.961	4.996.352.345	1.432.920.616	28,7%
Bienes y servicios pagados por anticipado	16	1.571.877.099	1.945.691.015	(373.813.916)	-19,2%
Recursos entregados en Admistracion	16	1.429.448.007	3.115.398.169	(1.685.950.162)	-54,1%
Total activos corrientes		41.758.172.029	32.850.184.680	8.907.987.349	27,1%
Activos no corrientes					
Propiedades, planta y equipo	10	77.568.314.770	75.490.549.298	2.077.765.472	2,8%
Activos intangibles	14	8.577.224.220	2.438.678.124	6.138.546.096	251,7%
Total activos no corrientes		86.145.538.990	77.929.227.422	8.216.311.568	10,5%
TOTAL ACTIVOS		127.903.711.019	110.779.412.102	17.124.298.917	15,5%
PASIVO Y PATRIMONIO					
Pasivos corrientes					
Cuentas por pagar	21	1.061.594.611	642.583.299	419.011.312	65,2%
Beneficios a los empleados	22	1.411.483.639	1.044.190.621	367.293.018	35,2%
Otros pasivos	24	3.751.668.027	623.753.325	3.127.914.702	501,5%
Total pasivos corrientes		6.224.746.276	2.310.527.244	3.914.219.032	169,4%
TOTAL PASIVOS		6.224.746.276	2.310.527.244	3.914.219.032	169,4%
PATRIMONIO					
Capital fiscal	27	10.000.000.000	10.000.000.000	-	0,0%
Resultados de ejercicios anteriores	27	98.468.884.858	92.751.129.067	5.717.755.791	6,2%
Resultado del ejercicio	27	13.210.079.885	5.717.755.791	7.492.324.094	131,0%
TOTAL PATRIMONIO		121.678.964.743	108.468.884.858	13.210.079.885	12,2%
TOTAL PASIVO Y PATRIMONIO		127.903.711.019	110.779.412.102	17.124.298.917	15,5%
CUENTAS DE ORDEN					
Cuentas de orden deudoras					
Deudoras de control	26	328.071.406	88.664.201	239.407.205	270,0%
Deudoras de control por el contra (Cr)		(328.071.406)	(88.664.201)	(239.407.205)	-270,0%



Jasson Alberto de la Rosa Isaza
C.C. 79.505.645
Rector.


Jorge Eliécer González Parra
C.C. 92.520.396
Contador.
T.P. 83830-T

INSTITUCIÓN UNIVERSITARIA DIGITAL DE ANTIOQUIA - IU DIGITAL
ESTADO DE RESULTADOS

Por el periodo comprendido entre el 01 de enero y el 31 de diciembre de 2023 y de 2022
(Cifras expresadas en pesos colombianos)

	Notas	Año 2023	Año 2022	Valor Variación	% Var
INGRESOS					
Ingresos sin contraprestación	28	36.048.018.312	25.840.761.631	10.207.256.681	39,5%
Transferencias del Departamento		25.609.823.200	22.269.643.000	3.340.180.200	15,0%
Transferencias del MEN		3.491.399.954	3.141.125.932	350.274.022	11,2%
Estampilla Pro IU Digital de Antioquia		6.560.970.458	0	6.560.970.458	100,0%
Bienes recibidos sin contraprestación		385.824.700	429.992.699	(44.167.999)	-10,3%
Ingresos con contraprestación	28	26.928.985.960	16.542.211.116	10.386.774.845	62,8%
Financieros		2.849.476.443	1.398.913.186	1.450.563.257	103,7%
Venta de servicios		23.379.858.615	14.449.977.179	8.929.881.436	61,8%
Ingresos diversos		699.650.902	693.320.751	6.330.152	0,9%
Total ingresos		62.977.004.272	42.382.972.747	20.594.031.526	48,6%
COSTOS DE OPERACIÓN					
Costos de servicios educativos	30	18.021.269.575	16.865.120.172	1.156.149.403	6,9%
Total costos de servicios		18.021.269.575	16.865.120.172	1.156.149.403	6,9%
GASTOS DE ADMINISTRACION					
Gastos de personal	29	11.077.881.674	9.249.676.088	1.828.205.586	19,8%
Gastos Generales	29	16.469.102.904	9.031.113.456	7.437.989.448	82,4%
Impuestos, contribuciones y tasas	29	108.040.029	104.225.119	3.814.910	3,7%
Deterioro, depreciaciones, amortizaciones y provisiones	29	4.088.959.738	1.405.081.985	2.683.877.753	191,0%
Otros gastos	29	1.670.467	10.000.136	(8.329.669)	-83,3%
Total gastos		31.745.654.812	19.800.096.784	11.945.558.028	60,3%
Resultado del ejercicio		13.210.079.885	5.717.755.791	7.492.324.094	131,0%



Jasson Alberto de la Rosa Isaza
C.C. 79.505.645.
Rector.




Jorge Eliécer González Parra
C.C. 92.520.396
Contador.
T.P. 83830-T

INSTITUCIÓN UNIVERSITARIA DIGITAL DE ANTIOQUIA - IU DIGITAL
ESTADO DE CAMBIOS EN EL PATRIMONIO
A 31 de DICIEMBRE de 2023 y de 2022
(Cifras expresadas en pesos colombianos)

Saldo del Patrimonio a 31 de diciembre de 2022	108.468.884.858
Variaciones Patrimoniales	13.210.079.885
Saldo del Patrimonio a 31 de octubre de 2023	121.678.964.743

DETALLE DE LAS VARIACIONES PATRIMONIALE	Notas	Año 2023	Año 2022	Valor Variaciones
Capital fiscal	27	10.000.000.000	10.000.000.000	0
Resultados de ejercicios anteriores	27	98.468.884.858	92.751.129.067	5.717.755.791
Resultado del ejercicio		13.210.079.885	5.717.755.791	7.492.324.094
Total Variaciones patrimoniales				13.210.079.885



Jasson Alberto de la Rosa Isaza
C.C. 79.505.645
Rector.



Jorge Eliécer González Parra
C.C. 92.520.396
Contador.
T.P. 83830-T

INSTITUCIÓN UNIVERSITARIA DIGITAL DE ANTIOQUIA - IU DIGITAL

Indicadores financieros

Por el periodo comprendido entre el 01 de enero y el 31 de diciembre de 2023 y de 2022

Cifras expresadas en pesos colombianos

	Nombre y descripción del indicador	Fórmula del indicador	Año 2022	Año 2021	Variación	
					Valor	%
Inversión	Capital de trabajo Recursos destinados por la entidad a la operación y a cubrir sus obligaciones oportunamente en el desarrollo de sus funciones de cometido estatal	Activo corriente - Pasivo corriente	35.533.425.753	30.539.657.436	4.993.768.317	16,4%
	Índice de liquidez Proporción de activos corrientes en relación a los pasivos corrientes que permite medir la capacidad de cubrir las obligaciones a corto plazo	Activo corriente/Pasivo corriente	6,7	14,2	-7,5	-52,8%
	El activo corriente es superior (inferior) al pasivo corriente en un periodo		570,8%	1321,8%	-750,9%	-56,8%
	Índice de liquidez inmediata Es el mismo índice de liquidez pero mas exigente en el sentido de que el activo corriente solo contempla los activos más líquidos y disponibles al corte de los estados financieros: efectivo y las inversiones e instrumentos derivados de corto plazo	Activos líquidos/Pasivo corriente	5,2	9,9	-4,7	-47,4%
Deuda	Endeudamiento total Parte de los activos y recursos de la entidad, financiados por terceros	Total pasivos/Total activos	4,9%	2,1%	2,8%	133,3%
Propiedad	Propiedad Parte de los activos y recursos de la entidad, financiados con recursos propios	Total patrimonio/Total activos	95,1%	97,9%	-2,8%	-2,8%
	Rentabilidad del patrimonio Rendimiento generado por los recursos propios de la entidad	Excedente (Déficit) del ejercicio/Patrimonio	10,9%	5,3%	5,6%	106,0%


**EL REPRESENTANTE LEGAL Y EL CONTADOR DE LA INSTITUCIÓN UNIVERSITARIA
DIGITAL DE ANTIOQUIA.**

CERTIFICAN:

Que la información financiera, económica y social de la Institución Universitaria Digital de Antioquia fue tomada fielmente de los libros de contabilidad, llevados conforme a las normas de Contabilidad Pública y que las cifras registradas en ellos reflejan de forma fidedigna la situación financiera, económica y social de la Institución Universitaria Digital de Antioquia – IU. Digital-, además de que sea han verificado las afirmaciones contenidas en los Estados Financieros básicos del 31 de diciembre de 2023, principalmente las referidas a:

- 1** Que los hechos, transacciones y operaciones han sido reconocidos y realizados por la Institución Universitaria Digital de Antioquia – IU. Digital- durante el periodo contable.
- 2** Que los hechos económicos se revelan conforme a lo establecido en Régimen de Contabilidad Pública.
- 3** Que el valor total de los Activos, Pasivos, Patrimonio, Ingresos, Gastos, Costos y Cuentas de Orden, han sido reveladas en los Estados Financieros Básicos hasta la fecha de corte de estos.
- 4** Que los Activos representan un potencial de servicios o beneficios económicos futuros y los Pasivos representan hechos pasados que implican un flujo de salida de recursos, en desarrollo de las funciones y objetivo de la Institución Universitaria Digital de Antioquia – IU. Digital-, en la fecha de corte de estos.

Este certificado se expide en cumplimiento del Régimen de Contabilidad Pública, expedido por la Contaduría General de la Nación.



Jasson Alberto de la Rosa Isaza
C.C. 79.505.645
Rector.



Jorge Eliécer González Parra
C.C. 92.520.396
Contador.
T.P. 83830-T

INSTITUCIÓN UNIVERSITARIA DIGITAL DE ANTIOQUIA – IU. DIGITAL
NOTAS A LOS ESTADOS FINANCIEROS
A 31 DE DICIEMBRE DE 2023 Y 2022
(Cifras expresadas en pesos colombianos)

NOTA 1. ENTIDAD REPORTANTE

1.1. Identificación y funciones.

La Institución Universitaria Digital de Antioquia – IU. Digital- es un Establecimiento Público de Educación Superior, del orden departamental creado mediante la Ordenanza 74 del 27 de diciembre de 2017 de la Asamblea Departamental de Antioquia, con personería jurídica, autonomía académica, administrativa y financiera, con patrimonio independiente, el cual se rige por las normas que regulan el sistema educativo, sector educativo y el servicio público de educación superior y por lo previsto en la ordenanza 74.

En lo concerniente a las políticas y a la planeación del sector educativo, la Institución Universitaria Digital de Antioquia – IU. Digital- está vinculada al Ministerio de Educación Nacional y se integra al Sistema Nacional Universitario. Se ciñe a los principios establecidos en la Constitución Política de Colombia, la Ley y todas las demás disposiciones que le sean aplicables de acuerdo con su régimen jurídico y por las normas internas dictadas en ejercicio de su autonomía.

La Institución Universitaria Digital de Antioquia – IU. Digital- se encuentra adscrita al Departamento de Antioquia dada su naturaleza jurídica de establecimiento público y tiene carácter académico de Institución Universitaria. Tiene como domicilio la ciudad de Medellín en la carrera 55 # 42 90 INT 0101, departamento de Antioquia.

1.2. Declaración de cumplimiento del marco normativo y limitaciones

La Institución Universitaria Digital de Antioquia – IU. Digital aplica y cumple el Marco Normativo para Entidades de Gobierno, incorporado por la Contaduría General de la Nación, mediante la Resolución 533 de 2015 y sus modificaciones, como parte integrante del régimen de contabilidad pública en convergencia con estándares internacionales de información financiera.

En aplicación del Marco Normativo para Entidades de gobierno, la Institución Universitaria Digital de Antioquia – IU. Digital- debe preparar y presentar estados financieros con propósito de información general. Los estados financieros constituyen una representación estructurada de la situación financiera, del rendimiento financiero y de los flujos de efectivo de la Institución. Su objetivo es suministrar información que sea útil a una amplia variedad de usuarios para tomar y evaluar sus decisiones económicas respecto a la asignación de recursos. Los estados financieros también constituyen un medio para la rendición de cuentas de la Institución Universitaria Digital de Antioquia – IU. Digital- por los recursos que le han sido confiados y pueden ser utilizados como un instrumento de carácter predictivo o proyectivo en relación con los recursos requeridos, los recursos generados en el giro normal de la operación y los riesgos e incertidumbres asociados a estos. Igualmente, la información financiera sirve para el ejercicio del control tanto a nivel interno como externo.

La Institución Universitaria Digital de Antioquia – IU. Digital viene aplicando y cumpliendo con el nuevo marco normativo para entidades de gobierno, aplicando también en Manual de políticas contables aprobado por el concejo directivo, según Acuerdo 086, “por medio el cual se aprueba y adopta el Manuel de Políticas Contables de la Institución Universitaria Digital de Antioquia”

En materia tributaria y respecto de los impuestos nacionales y territoriales, la Institución Universitaria Digital de Antioquia – IU. Digital, tiene las siguientes obligaciones y tratamientos especiales: respecto del Impuesto Nacional a la Renta y Complementarios, está clasificada como no contribuyente por disposición del artículo 23 del Estatuto Tributario. Respecto del Impuesto a las Ventas IVA, es no responsable, independientemente de que sus ventas o servicios sean excluidas o gravadas, por disposición del artículo 92 de la Ley 30 de 1992. En este tributo, goza además de la devolución del IVA que paga sobre los costos, gastos, inversiones o adquisición de activos. Es agente retenedor a título de impuesto a la renta y complementarios por disposición del artículo 368 del Estatuto Tributario. Es agente retenedor del impuesto a las ventas por disposición del artículo 437 - 2 del Estatuto Tributario. Está obligada a presentar en medios electrónicos, la información que exige el artículo 631 del Estatuto Tributario y las resoluciones que lo reglamentan, información que es utilizada por la Administración Tributaria para cruces y verificación del cumplimiento de obligaciones tributarias a terceros.

En cuanto a los tributos territoriales, la Institución Universitaria Digital de Antioquia – IU. Digital, es no contribuyente del impuesto de Industria, Comercio y Avisos y Tableros ICA, por prohibición expresa del literal f) del artículo 39 de la Ley 14 de 1983 y artículo 47, numeral 7 del Acuerdo 066 de 2017 del Municipio de Medellín. Es agente retenedor del Impuesto de Industria, Comercio y Avisos y Tableros para el Municipio de Medellín como dispone el artículo 76 del Acuerdo 066 de 2017.

En cuanto a los tributos Departamentales, la Institución Universitaria Digital de Antioquia – IU. Digital por su naturaleza de entidad de derecho público y ser establecimiento descentralizado del departamento es agente retención de las estampillas y tasa pro-deporte, según ordenanza-N° 41 del 16 de-diciembre-de-2020 “Por-medio-de-la-cual-se-establece-el-Estatuto-de-Rentas-del-Departamento”

1.3. Base normativa y periodo cubierto

Para la vigencia 2023 la Institución Universitaria Digital de Antioquia IUDIGITAL, preparó y presentó los Estados Financieros de acuerdo con lo señalado en el marco normativo para Entidades de Gobierno expedido por la Contaduría General de la Nación –CGN (Resolución No 533 de 2015 y modificada con la Resolución No 425 de 2019 y Resolución No 356 de 2022), del cual hacen parte integral el Marco Conceptual, las Normas para el Reconocimiento, Medición, Revelación y Presentación de los Hechos Económicos, el Catálogo General de Cuentas, los Procedimientos Contables, las Guías de Aplicación, la Doctrina Contable Pública, los Procedimientos Transversales y la regulación del Proceso Contable y el Sistema Documental Contable, así:

1. Estado de Situación Financiera individual comparativo 2023-2022, acumulado de enero a diciembre de cada periodo.
2. Estado de Resultados individual comparativo 2023-2022, acumulado de enero a diciembre de cada periodo.
3. Estado de cambios en el patrimonio individual, acumulado de enero a diciembre de cada periodo.
4. Certificación de los Estados Financieros.
5. Notas a los estados financieros (Revelaciones) acumulado de enero a diciembre de cada periodo.

En las Revelaciones a los estados financieros se hace un detalle las cuentas más representativas de los estados financieros y de las revelaciones más importantes de los hechos Económicos en el periodo de enero a diciembre de 2023.

Los estados financieros cubren el periodo enero 1 a diciembre 31 del 2023, los cuales son presentados al Comité de Asuntos Administrativos y Financieros y al Consejo Directivo de la Institución.

Los informes financieros son elaborados para usuarios internos y externos, con carácter informativo y como apoyo para la toma de decisiones.

NOTA 2. BASES DE MEDICIÓN Y PRESENTACIÓN UTILIZADAS

2.1. Bases de medición.

Los Estados Financieros de la Institución Universitaria Digital de Antioquia IUDIGITAL han sido preparados utilizando los Estados Financieros 31 de diciembre de 2022, políticas contables aprobadas mediante el Acuerdo 086 del 22 de abril de 2021, mediante la cual se adopta el Manual de Políticas Contables de la Institución Universitaria Digital de Antioquia IUDIGITAL, este Manual, se fundamenta en las mediciones y las bases definidas en la Resolución N°533 de 2015 y sus respectivas modificatorias, la cual, incorporó el Marco Normativo para Entidades de Gobierno al Régimen de Contabilidad Pública.

2.2. Moneda funcional y de presentación, redondeo y materialidad.

Las siguientes son las monedas utilizadas por la Institución Universitaria Digital de Antioquia IUDIGITAL para el reconocimiento de los hechos económicos y para la presentación de la información financiera, junto al grado de redondeo de las cifras.

Moneda funcional: Peso colombiano (COP)

Moneda de presentación: Peso colombiano (COP)

Redondeo: Peso colombiano (COP)

A continuación, se explican y se presentan las materialidades utilizadas por la institución para la preparación, revelación y presentación de los estados financieros:

Materialidad para la presentación de los estados financieros: la Institución Universitaria Digital de Antioquia IUDIGITAL revelará cada rubro que conforma la estructura definida en la presente política respecto al Estado de Situación Financiera y el Estado de Resultados. Adicionalmente, los rubros objeto de revelación, serán desglosados en sus diferentes partidas, sobre las cuales se revelará información, siempre y cuando la subcuenta contable (6 dígitos) supere el 10% del total del grupo contable (2 dígitos). Así mismo, para los rubros desglosados en sus diferentes partidas, se consideran materiales para propósitos de revelaciones, las variaciones iguales o superiores al 10% del total de los activos o ingresos según corresponda a cuentas de la situación financiera o de resultados, surgidas en la comparación de la información con el año anterior.

2.3. Tratamiento de la moneda extranjera

la Institución Universitaria Digital de Antioquia IUDIGITAL desarrolla diferentes transacciones en moneda extranjera en el desarrollo de sus actividades, para lo cual lleva a cabo su tratamiento con base en la Norma de Efectos de las Variaciones en las Tasas de Cambio de la Moneda Extranjera de las Normas para el reconocimiento, medición, revelación y presentación de los hechos económicos de las entidades de gobierno, emitida por la Contaduría General de la Nación – CGN e incorporada en el Manual de Políticas Contables de la Institución adoptado mediante el Acuerdo 086 del 22 de abril de 2021.

2.4. Hechos ocurridos después del periodo contable

Materialidad para la reexpresión de las cifras por un error de un periodo anterior: Para propósitos de presentar y reexpresar de manera retroactiva la información comparativa afectada por un error, se consideran materiales los errores de periodos anteriores individualmente considerados o en conjunto, si los eventos poseen características similares, cuyo monto supere el 5% del valor total de los activos. Este porcentaje se evaluará en los estados financieros anuales presentados en el periodo inmediatamente anterior al que se haya detectado el error.

Materialidad para la revelación de hechos ocurridos después del periodo contable que no implican ajuste: La importancia relativa para propósitos de revelaciones de los hechos ocurridos después del periodo contable que no implican ajuste, se ha determinado teniendo como base un 2% del valor total de los activos para las cuentas del Estado de Situación Financiera y, del 2% del total de los ingresos, para las cuentas del Estado de Resultados.

Sin embargo, para aquellos hechos que por su naturaleza generen impacto en la toma de decisiones, la rendición de cuentas y el control, independientemente de su cuantía, se deberá revelar información sobre el mismo.

NOTA3. JUICIOS, ESTIMACIONES, RIESGOS Y CORRECCIÓN DE ERRORES CONTABLES.

3.1. Juicios

Para el periodo contable 2023, la Institución Universitaria Digital de Antioquia IUDIGITAL no efectuó juicios sobre las cifras financieras que conllevaran a un cambio significativo en los reportes presentados al público, todas las interpretaciones contables se efectuaron con base en los lineamientos establecidos y permitidos por el Régimen de Contabilidad Pública emitido por la Contaduría General de la Nación - CGN.

3.2. Estimaciones y supuestos

Deterioro de valor de las cuentas por cobrar.

Las cuentas por cobrar de la Institución Universitaria Digital de Antioquia IUDIGITAL se deterioran de forma individual (por documento / factura). Los documentos son objeto de estimación de deterioro de valor, cuando su rango de vencimiento es superior a 360 días y aquellos que, independientemente de su vencimiento, se encuentran en la etapa de cobro jurídico.

Para cada uno de los documentos con indicios de deterioro de valor, se determina su valor recuperable, es decir, los flujos de efectivo que a futuro la Institución Universitaria Digital de Antioquia IUDIGITAL espera recibir del deudor y el tiempo estimado en el cual se esperan recuperar dichos flujos de efectivo, expresado en periodos (años). Para aquellos documentos que se encuentran en cobro jurídico, el abogado responsable del proceso define los parámetros mencionados; para las demás, la unidad administrativa encargada de la gestión de las cuentas por cobrar es quien estima los flujos de efectivo futuros y el tiempo estimado de recuperación, utilizando técnicas estadísticas razonables por cada tipo de cuenta por cobrar.

Vidas útiles y método de depreciación de las propiedades, planta y equipo.

La Institución Universitaria Digital de Antioquia IUDIGITAL utiliza el método de depreciación lineal para las Propiedades, Planta y Equipos, en función del tiempo en años que se espera usar el activo, determinado de acuerdo con el criterio de un experto, la experiencia de Institución Universitaria Digital de Antioquia IUDIGITAL y el periodo de tiempo que se espera usar el activo hasta que cumpla las condiciones para la baja en cuentas.

3.3. Correcciones contables:

La Institución Universitaria Digital de Antioquia IUDIGITAL mediante el Comité Técnico de Sostenibilidad de la Información Financiera, creado mediante la Resolución Rectoral N° 517 del 31 de mayo del 2021, modificado mediante la Resolución Rectoral N° 1152 del 21 de octubre del 2022, aprueba los registros contables para corrección de errores que estén bajo su disposición, previo análisis y debate.

3.4. Riesgos asociados a los instrumentos financieros

Se deberán señalar los riesgos a los que están expuestos los diferentes instrumentos financieros que hacen parte de la información de los Estados Financieros de la entidad, tales como inversiones de administración de liquidez, cuentas y préstamos por cobrar, cuentas y préstamos por pagar y títulos de deuda. Estos riesgos pueden ser: riesgo de mercado, riesgo de crédito y riesgo de liquidez. Sugerimos hacer más genérica esta revelación, pues no solo los riesgos se generan por instrumentos financieros

NOTA 4. RESUMEN DE POLÍTICAS CONTABLES.

Efectivo y equivalentes al efectivo. Se reconocen como efectivo y equivalentes al efectivo, el dinero en caja, los depósitos a la vista, las inversiones a corto plazo de alta liquidez, es decir, aquellas con plazo de vencimiento inferior o igual a tres meses, y todos aquellos recursos que cumplan con las características para ser clasificados como efectivo o equivalentes al efectivo. Los recursos reconocidos en cumplimiento de esta política contable se miden por el valor de la transacción.

Cuentas por cobrar. Se reconocen como cuentas por cobrar los derechos adquiridos en el desarrollo de las actividades de las cuales se espera, a futuro, la entrada de un flujo financiero fijo o determinable, a través de efectivo, equivalentes al efectivo u otro instrumento. Se clasifican en la categoría del costo y su medición inicial es por el valor de la transacción.

Con posterioridad al reconocimiento, las cuentas por cobrar se mantienen por el valor de la transacción, y son objeto de estimaciones de deterioro cuando existe evidencia objetiva del incumplimiento de los pagos a cargo del deudor o del desmejoramiento de sus condiciones crediticias.

Propiedades, planta y equipo. La Institución Universitaria Digital de Antioquia IUDIGITAL, reconoce como propiedades, planta y equipo, los activos tangibles empleados para la producción o suministro de bienes, para la prestación de servicios y para propósitos administrativos. También se reconocen como propiedades planta y equipo, los bienes inmuebles con uso futuro indeterminado.

La medición inicial de las propiedades, planta y equipo es por el costo y la medición posterior es por el costo menos la depreciación acumulada menos el deterioro acumulado.

Las propiedades, planta y equipo que se adquieran en una transacción sin contraprestación, son medidas por el valor de mercado del activo recibido y, en ausencia de este, por el costo de reposición. Si no es factible obtener alguna de las anteriores mediciones, los activos se miden por el valor en libros que tiene el activo en la entidad que transfirió el recurso. Las que se reciban en permuta se miden por su valor de mercado. A falta de este, se miden por el valor de mercado de los activos entregados y, en ausencia de ambos, por el valor en libros de los activos entregados. En todo caso, al valor determinado se le adiciona cualquier desembolso que sea directamente atribuible a la preparación del activo para el uso que se pretende darle.

Activos intangibles. La Institución Universitaria Digital de Antioquia IUDIGITAL reconoce como activos intangibles aquellos bienes que son identificables, de carácter no monetario y sin apariencia física, sobre los cuales se tiene el control, generan beneficios económicos o potencial de servicio, y pueden ser medidos fiablemente. Se caracterizan porque no se espera venderlos en el curso de las actividades y se prevé usarlos durante más de un periodo contable. La Institución Universitaria Digital de Antioquia IUDIGITAL no reconoce activos intangibles generados internamente, excepto cuando estos sean producto de una fase de desarrollo.

Los activos intangibles se miden al costo, el cual depende de la forma en que se obtiene el intangible. Para los intangibles adquiridos está conformado por el precio de adquisición, más todas las erogaciones asociadas a la obtención y preparación del activo para dejarlo en las condiciones de previstas por La Institución Universitaria Digital de Antioquia IUDIGITAL menos los descuentos o rebajas del precio de adquisición. Para los intangibles generados internamente, está compuesto por los desembolsos que se realicen en la fase de desarrollo.

Con posterioridad al reconocimiento, La Institución Universitaria Digital de Antioquia IUDIGITAL mide los activos intangibles por su costo menos la amortización acumulada menos el deterioro acumulado.

Cuentas por pagar. Se reconocen como cuentas por pagar las obligaciones adquiridas por La Institución Universitaria Digital de Antioquia IUDIGITAL con terceros, originadas en el desarrollo de sus actividades y de las cuales se espere a futuro, la salida de un flujo financiero fijo o determinable a través de efectivo, equivalentes al efectivo u otro instrumento. La Institución Universitaria Digital de Antioquia IUDIGITAL clasifica las cuentas por pagar en la categoría de costo. Las cuentas por pagar se miden por el valor de la transacción y con posterioridad al reconocimiento son mantenidas por este valor.

Beneficios a los empleados. Los beneficios a los empleados comprenden todas las retribuciones que La Institución Universitaria Digital de Antioquia IUDIGITAL proporciona a sus trabajadores a cambio de sus servicios, incluyendo, cuando haya lugar, beneficios por terminación del vínculo laboral o contractual. Estos beneficios abarcan tanto los suministrados directamente a los empleados, como los que se proporcionan a

sus sobrevivientes, beneficiarios y/o sustitutos, según lo establecido en la normatividad vigente, en los acuerdos contractuales o en las obligaciones implícitas que dan origen al beneficio.

El pasivo por beneficios a los empleados a corto plazo se mide por el valor de la obligación derivada de los beneficios definidos al final del periodo contable, después de deducir cualquier pago anticipado si lo hubiera. El pasivo reconocido cuando La Institución Universitaria Digital de Antioquia IUDIGITAL efectúe pagos por beneficios a corto plazo que estén condicionados al cumplimiento de determinados requisitos por parte del empleado y este no los haya cumplido parcial o totalmente, se mide por el valor equivalente a la proporción de las condiciones no cumplidas con respecto al beneficio total recibido por el empleado.

Ingresos de transacciones sin contraprestación. Se reconocen como ingresos de transacciones sin contraprestación los recursos monetarios o no monetarios, que reciba La Institución Universitaria Digital de Antioquia IUDIGITAL sin que deba entregar a cambio una contraprestación que se aproxime al valor de mercado del recurso que se recibe, es decir, La Institución Universitaria Digital de Antioquia IUDIGITAL no entrega nada a cambio del recurso recibido o, si lo hace, el valor entregado es significativamente menor al valor de mercado del recurso recibido.

Ingresos de transacciones con contraprestación. La Institución Universitaria Digital de Antioquia IUDIGITAL reconoce como ingresos de transacciones con contraprestación, los que se originan por la venta de bienes, por la prestación de servicios o por el uso que terceros hacen de activos, los cuales producen intereses, regalías, arrendamientos, dividendos o participaciones, entre otros.

LISTADO DE NOTAS QUE NO LE APLICAN A LA ENTIDAD.

NOTA 8. PRÉSTAMOS POR COBRAR

NOTA 9. INVENTARIOS

NOTA 11. BIENES DE USO PÚBLICO E HISTÓRICOS Y CULTURALES

NOTA 12. RECURSOS NATURALES NO RENOVABLES

NOTA 13. PROPIEDADES DE INVERSIÓN

NOTA 15. ACTIVOS BIOLÓGICOS

NOTA 17. ARRENDAMIENTOS

NOTA 18. COSTOS DE FINANCIACIÓN

NOTA 19. EMISIÓN Y COLOCACIÓN DE TÍTULOS DE DEUDA

NOTA 20. PRÉSTAMOS POR PAGAR

NOTA 23. PROVISIONES

NOTA 25. ACTIVOS Y PASIVOS CONTINGENTES

NOTA 31. COSTOS DE TRANSFORMACIÓN

NOTA 32. ACUERDOS DE CONCESIÓN - ENTIDAD CONCEDENTE

NOTA 33. ADMINISTRACIÓN DE RECURSOS DE SEGURIDAD SOCIAL EN PENSIONES (Fondos de Colpensiones).

NOTA 34. EFECTOS DE LAS VARIACIONES EN LAS TASAS DE CAMBIO DE LA MONEDA EXTRANJERA.

NOTA 35. IMPUESTO A LAS GANANCIAS

NOTA 36. COMBINACIÓN Y TRASLADO DE OPERACIONES

NOTA 37. REVELACIONES SOBRE EL ESTADO DE FLUJO DE EFECTIVO

NOTA 5. EFECTIVO Y EQUIVALENTES AL EFECTIVO.

Composición

Representa los recursos de liquidez inmediata en cuentas corrientes, cuentas de ahorro y fondos que están disponibles para el desarrollo de las actividades de La Institución Universitaria Digital de Antioquia – IU. Digital-.

El efectivo y equivalentes al efectivo se miden inicialmente por el valor de la transacción y su medición posterior se hará por el valor de la transacción del derecho en efectivo, representado en la moneda funcional (pesos colombianos).

DESCRIPCIÓN			SALDOS A CORTES DE VIGENCIA		VARIACIÓN
CÓDIGO CONTABLE	NAT	CONCEPTO	2023	2022	VALOR VARIACIÓN
1.1	Db	EFECTIVO Y EQUIVALENTES AL EFECTIVO	32.307.591.703,00	22.790.861.348,00	9.516.730.355,00
1.1.05	Db	Caja	0,00	0,00	0,00
1.1.10	Db	Depósitos en instituciones financieras	32.307.591.703,00	22.790.861.348,00	9.516.730.355,00

5.1 Depósitos en instituciones financieras.

Los depósitos en instituciones financieras se encuentran en las siguientes entidades:

DESCRIPCIÓN			SALDOS A CORTES DE VIGENCIA		VARIACIÓN
CÓDIGO CONTABLE	NAT	CONCEPTO	2023	2022	VALOR VARIACIÓN
1.1.10	Db	DEPÓSITOS EN INSTITUCIONES FINANCIERAS	32.307.591.703,00	29.837.556.203,00	22.790.861.348,00
1110060009	Db	Banco Popular Ahorros 191-16233-8	0,00	41.929.453,00	41.832.899,00
1110060007	Db	Banco Popular Ahorros 191-15830-2	1.221.846,00	1.065.379,00	1.082.896,00
1110060013	Db	Banco Popular Ahorros 804-65298-4	7.960.824,00	0,00	0,00
1110060012	Db	Banco Popular Ahorros 804-65294-8	12.299.761,00	0,00	0,00
1110060014	Db	Banco Popular Ahorros 804-92478-0	100.053.176,00	0,00	0,00
1110060010	Db	Banco Popular Ahorros 191-16234-6	110.372.874,00	310.145.117,00	102.175.578,00
1110050000	Db	Banco Popular Corriente 191-12763-8	332.543.527,00	256.192.885,00	260.646.882,00
1110060005	Db	Banco de Occidente Ahorros 409-81847-3	768.776.706,00	912.913.307,00	923.325.966,00
1110060001	Db	Banco de Occidente Ahorros 409-81685-7	990.717.751,00	1.187.283.622,00	1.377.088.664,00
1110060004	Db	Banco de Occidente Ahorros 409-81809-3	1.200.126.133,00	555.559.810,00	218.300.405,00
1110060006	Db	Banco Popular Ahorros 191-15829-4	2.263.315.269,00	3.458.425.814,00	2.310.064.978,00
1110050001	Db	Banco de Occidente Corriente 409-81702-0	2.711.506.348,00	1.453.029.499,00	1.562.156.538,00
1110060011	Db	Banco Popular Ahorros 191-16262-7	3.889.141.446,00	0,00	0,00
1110060002	Db	Banco de Occidente Ahorros 409-81704-6	8.846.625.212,00	11.029.230.387,00	11.277.156.261,00
1110060000	Db	Banco Popular Ahorros 191-15045-7	11.072.930.830,00	10.631.780.930,00	4.717.030.281,00

La cuenta de ahorros 191-15045-7 del Banco Popular incluye para los años 2023 y 2022 recursos de reservas de apropiación constituidas a 31 de diciembre de 2022 y las transferencias del Departamento de Antioquia para inversión y funcionamiento de La Institución Universitaria Digital de Antioquia – IU. Digital-; específicamente para el año 2023 la cuenta refleja principalmente el saldo de los recursos recibidos del

Departamento de Antioquia para el funcionamiento de La Institución Universitaria Digital de Antioquia – IU. Digital-, como fuente principal de pagaduría de las obligaciones del día a día.

La cuenta de ahorros 409-81704-6 y la cuenta corriente 409-81702-0 del Banco de Occidente están destinadas al recaudo de matrículas de estudiantes de los programas académicos aprobados por el Ministerio de Educación Nacional. Por su parte, la cuenta de ahorros 409-81809-3 está destinada a la recepción de recursos adicionales de apoyo para funcionamiento provenientes del Ministerio de Educación Nacional. Los depósitos en la cuenta de ahorros 409-81685-7 del Banco de Occidente corresponden a recursos del IVA devuelto por la DIAN. Adicionalmente, en la cuenta de ahorros 409-81847-3 del Banco de Occidente se mantienen los recursos recibidos también de parte del Ministerio de Educación Nacional mediante Resolución 8093 del 22 de mayo de 2020, artículo 142 de la ley 1819 de 2016, para gastos de funcionamiento.

Ahora bien, las cuentas de ahorros No. 191-15829-4 y la cuenta de ahorros No. 191-15830-2, ambas del Banco Popular, se destinan para el manejo de los recursos que el Ministerio de Educación Nacional transfiere anualmente a la Institución Universitaria Digital de Antioquia – IU. Digital-, en el marco de la estrategia del Plan de Fortalecimiento Institucional y del Plan de Pago de Obligaciones respectivamente. En la cuenta corriente del Banco Popular No. 191-12763-8 se tienen recursos recibidos del Departamento de Antioquia y aquellos que la entidad recauda ante las EPS por concepto de incapacidades. Finalmente, la cuenta de ahorros del Banco Popular No. 804-65294-8 y la cuenta No. 804-92478-0 están destinadas para el manejo específico de recursos provenientes de la firma de convenios con el Departamento de Antioquia y la cuenta del Banco Popular No. 191-16234-6 para el manejo de recursos de permanencia y bienestar entregados por el Departamento de Antioquia. En la cuenta de ahorros No. 804-65294-8 se gestionan recursos de convenios específicos suscritos con Sapiencia.

Adicionalmente, la cuenta de ahorros del Banco Popular No. 191-16262-7 está destinada para el manejo exclusivo de los recursos recaudados por concepto de la Estampilla Pro Institución Universitaria Digital de Antioquia IU-Digital, creada mediante la Ley 2226 del 2022 y adoptada por la Honorable Asamblea Departamental de Antioquia mediante la Ordenanza 20 del 26 de agosto de 2022, publicada en la Gaceta Oficial el 1 de septiembre del mismo año y en la cual se modificó la Ordenanza 41 de 2020 “Por medio de la cual se establece el estatuto de rentas del departamento de Antioquia”.

La Institución Universitaria Digital de Antioquia – IU. Digital-, al corte del periodo, no tiene efectivo y equivalentes al efectivo cuyo uso sea restringido.

NOTA 6. INVERSIONES E INSTRUMENTOS DERIVADOS

Composición

El saldo de las inversiones de la Institución Universitaria Digital de Antioquia – IU. Digital- agrupa las inversiones de administración de liquidez que se muestran a continuación:

DESCRIPCIÓN			SALDOS		VARIACIÓN
CÓDIGO CONTABLE	NAT	CONCEPTO	2023	2022	VALOR VARIACIÓN
	Db	INVERSIONES DE ADMINISTRACIÓN DE LIQUIDEZ	19.982.259,00	1.881.803,00	0,00
1.2.21	Db	Inversiones de administración de liquidez a valor de mercado (valor razonable) con cambios en el resultado	19.982.259,00	1.881.803,00	0,00

1.1 Fondos de inversión colectiva

Los recursos en fondos de inversión colectiva presentadas en el Estado de Situación Financiera corresponden a los recursos colocados en la Fiduciaria Fidupopular, con las siguientes características al corte del mes:

Título	Plazo	Valor Apertura	Calificación	Apertura	Rendimientos	Saldo final
FICPOP01	NA	200.000	AAA	5/09/2022	19.782.259	19.982.259
Total						19.982.259

Estas inversiones corresponden a recursos colocados en fondos de inversión colectiva a la vista sin pacto de permanencia, dirigidos principalmente a entes descentralizados del orden territorial con participación pública superior al 50%, y demás entidades sujetas al régimen de inversiones establecido en el Capítulo IV del Decreto 1525 de 2008, que se podrán beneficiar de rendimientos en el corto plazo de acuerdo con las condiciones del mercado.

NOTA 7. CUENTAS POR COBRAR

Composición

Las cuentas por cobrar, en términos generales, representan los derechos adquiridos por la Institución Universitaria Digital de Antioquia – IU. Digital- en desarrollo de sus actividades, de los cuales se espera en el futuro la entrada de un flujo financiero fijo o determinable, a través de efectivo, equivalentes al efectivo u otro instrumento financiero. Las cuentas por cobrar incluyen los derechos originados en transacciones sin contraprestación y en transacciones con contraprestación.

Las cuentas por cobrar serán objeto de estimaciones de deterioro cuando exista evidencia objetiva del incumplimiento de los pagos a cargo del deudor o del desmejoramiento de sus condiciones crediticias.

Las cuentas por cobrar son originadas por los siguientes conceptos:

DESCRIPCIÓN			SALDOS		
CÓD	NAT	CONCEPTO	2023	2022	VARIACIÓN
1.3	Db	CUENTAS POR COBRAR	6.429.272.961,00	4.996.352.345,00	1.432.920.616,00
1337	Db	Transferencias por cobrar	1.311.254.357,00	0,00	1.311.254.357,00
1317	Db	Prestación de servicios	4.600.679.334,00	4.412.724.923,00	187.954.411,00
1384	Db	Otras cuentas por cobrar	517.339.270,00	583.627.422,00	-66.288.152,00

7.2 Transferencias por cobrar

En este rubro está contenida la causación de los recursos pendientes de giro por parte del Departamento de Antioquia y a favor de la Institución que ascienden a \$1.311.254.357 por los valores de la Estampilla Pro Institución Universitaria Digital de Antioquia IU-Digital, creada mediante la Ley 2226 del 2022. Los recursos fueron declarados y pagados al Departamento por los agentes retenedores en el mes de noviembre y, de acuerdo con el estatuto de rentas del Departamento de Antioquia deben ser girados a la Institución en el mes de enero.

7.2 Prestación de servicios

En el rubro de prestación de servicios se refleja el valor de las matrículas de estudiantes, tanto de formación tecnológica como de formación profesional financiadas básicamente mediante convenios así:

Convenio y nivel educativo	
Convenio Galileo Municipio de Bello - Nivel Profesional	2.436.000
Convenio Zonas Futuro - Nivel Tecnológico	590.000
Convenio Gob de Sucre - Nivel Tecnológico	8.190.000
Política de Gratuidad - Nivel Profesional	4.453.040.089
Política de Gratuidad - Nivel Tecnológico	71.050.000
Total	4.535.306.089

La diferencia entre el detalle de convenios y la cuenta por cobrar obedece a las cuentas por cobrar al Departamento de Antioquia por \$50.750.000 por la venta de un diplomado autogestionable para 350 usuarios de los municipios de Antioquia en "Formulación y Evaluación de Proyectos de inversión pública con énfasis en marco lógico y MGA" dirigido a los diferentes Entes Territoriales y ESE Hospitales del Departamento de Antioquia. Además, a la cuenta por cobrar de \$14.623.245 al Instituto de Cultura y Patrimonio de Antioquia en el marco del Contrato Interadministrativo CI 059-2023 cuyo objeto es prestar el servicio de formación certificada, dirigida a artistas y agentes culturales del Departamento de Antioquia, que contribuya a la cualificación, el fortalecimiento pedagógico, el intercambio de saberes y la gestión para mejorar los procesos artísticos y culturales.

7.3 Otras cuentas por cobrar

Las otras cuentas por cobrar están conformadas por los siguientes rubros:

Concepto	Año 2023	Año 2022
Devolución IVA para entidades de educación superior	510.572.625	574.739.984
Otras cuentas por cobrar	6.766.645	8.887.438
Total	517.339.270	583.627.422

La devolución IVA para entidades de educación superior de \$ 510.572.625 en periodo noviembre–diciembre del 2023 es el derecho que tiene la Institución Universitaria Digital de Antioquia – IU. Digital- en virtud del artículo 92 de la ley 30 de 1992, de los Decretos 2277/2012 y 2877/2013, de la Resolución 57/2014, del Decreto 2627/1993 y del Decreto 1625/2016 parte 6, título 1, capítulo 19, según los cuales las instituciones estatales u oficiales de educación superior tienen derecho a la devolución del impuesto a las ventas pagado

efectivamente en la adquisición de bienes, insumos y servicios. La devolución se gestiona ante la Administración de Impuestos y Aduanas Nacionales (DIAN) que corresponda al domicilio principal, a más tardar el último día hábil del mes siguiente al vencimiento del bimestre respectivo, previo cumplimiento de los requisitos establecidos.

Las otras cuentas por cobrar corresponden básicamente a valores por incapacidades de los empleados en proceso de cobro ante las respectivas EPS.

NOTA 10. PROPIEDADES, PLANTA Y EQUIPO

Composición

Esta denominación incluye los activos tangibles empleados por la Institución Universitaria Digital de Antioquia – IU. Digital- para la prestación de servicios y para propósitos administrativos. Estos activos se caracterizan porque no se espera venderlos en el curso de las actividades ordinarias de la Institución y se prevé usarlos durante más de un periodo contable. Para todos los activos de la denominación propiedades, planta y equipo, el método de depreciación utilizado es el de línea recta y el valor residual es cero.

Los bienes con un costo individual igual o inferior a dos (2) salarios mínimos mensuales legales vigentes, se reconocerán en el resultado del periodo. No obstante, se podrán controlar a través de un inventario administrativo.

El valor residual, la vida útil y el método de depreciación serán revisados, como mínimo, al término de cada periodo contable y si existe un cambio significativo en estas variables, se ajustarán para reflejar el nuevo patrón de consumo de los beneficios económicos futuros o del potencial de servicio. Dicho cambio se contabilizará como un cambio en una estimación contable.

El gasto por depreciación reconocido en el resultado del periodo 2023 es de \$5.858.036.264.

DESCRIPCIÓN			SALDOS A CORTES DE VIGENCIA		VARIACIÓN
CÓDIGO CONTABLE	NAT	CONCEPTO	2023	2022	VALOR VARIACIÓN
1.6	Db	PROPIEDADES, PLANTA Y EQUIPO	77.568.314.770,00	75.490.549.298,00	2.077.765.472,00
1.6.55	Db	Maquinaria y equipo	1.170.241.596,00	824.383.238,00	345.858.358,00
1.6.70	Db	Equipos de comunicación y computación	7.185.666.159,00	6.613.759.529,00	571.906.630,00
1.6.65	Db	Muebles, enseres y equipo de oficina	3.077.719.785,00	3.077.719.785,00	0,00
1.6.75	Db	Equipos de transporte, tracción y elevación	185.276.772,00	185.276.772,00	0,00
1.6.40	Db	Edificaciones	71.807.446.722,00	66.686.458.654,00	5.120.988.068,00
1.6.85	Cr	Depreciación acumulada de PPE (cr)	-5.858.036.264,00	-1.897.048.680,00	-3.960.987.584,00

10.1 Edificaciones:

El rubro por \$71.807.446.722 corresponde a la construcción denominada como Nodo Subregional Valle de Aburrá, ubicado en el “Centro Cívico Plaza de la Libertad”, en la carrera 55 No. 42-90 de la Ciudad de Medellín, identificada con matrícula inmobiliaria No. 001- 10900765.

10.2 Equipos de cómputo y comunicación

La inversión realizada, al corte del presente mes, en equipos de cómputo y comunicación es requerida para la puesta en marcha y operación de la Institución Universitaria Digital de Antioquia – IU. Digital-. La variación está sustentada en los mayores requerimientos a medida que las operaciones de la Institución van aumentando.

10.3 Muebles, enseres y equipo de oficina

Los muebles, enseres y equipo de oficina sobre los cuales la Institución Universitaria Digital de Antioquia – IU. Digital- tiene control a la fecha de corte corresponden al mobiliario adquirido para la dotación de los espacios del edificio.

10.4 Equipo de Transporte, tracción y elevación

Corresponde al vehículo institucional adquirido en el mes de diciembre de 2020 para el servicio y necesidades de la administración, en el marco del cumplimiento de objetivos organizacionales.

10.5 Maquinaria y Equipo:

Corresponde al Equipo de ayuda audiovisual y Equipo de enseñanza, adquiridos para cumplimiento de objetivos organizacionales.

NOTA 14. ACTIVOS INTANGIBLES.

Composición

Representa el valor de los recursos identificables, de carácter no monetario y sin apariencia física, sobre los cuales la Institución Universitaria Digital de Antioquia – IU. Digital- tiene el control, espera obtener beneficios económicos futuros o potencial de servicio y puede realizar mediciones fiables. Estos activos se caracterizan porque no se espera venderlos en el curso de las actividades ordinarias de la Institución y se prevé usarlos durante más de un periodo contable. Para todos los activos de la denominación intangibles, el método de amortización utilizado es el de línea recta, el valor residual es cero y las vidas útiles son finitas.

La Institución Universitaria Digital de Antioquia – IU. Digital- no reconocerá activos intangibles generados internamente, excepto cuando estos sean producto de una fase de desarrollo. En consecuencia, para esta clase de activos intangibles, se identificará qué desembolsos hacen parte de la fase de investigación y cuáles corresponden a la fase de desarrollo.

Cuando un activo esté conformado por elementos tangibles e intangibles, la Institución Universitaria Digital de Antioquia – IU. Digital- determinará cuál de los dos elementos tiene un peso más significativo con respecto al valor total del activo, con el fin de tratarlo como propiedades, planta y equipo o como activo intangible, según corresponda.

El costo de un activo intangible adquirido será el costo directamente atribuible a la preparación del activo para su uso previsto. Cualquier descuento o rebaja del precio se reconocerá como un menor valor del activo intangible y afectará la base de amortización. Los activos intangibles con un costo individual igual o inferior a dos (2) salarios mínimos mensuales legales vigentes, se reconocerán en el resultado del periodo.

14.1 Otros activos intangibles

Para el año 2023, el detalle de los conceptos que conforman los otros activos intangibles es el siguiente:

DESCRIPCIÓN			SALDOS		
CÓD	NAT	CONCEPTO	2023	2022	VARIACIÓN
	Db	ACTIVOS INTANGIBLES	8.577.224.220	2.438.678.124	6.138.546.096
1.9.70.07	Db	Licencias	8.621.020.272	2.399.530.516	6.221.489.756
1.9.70.08	Db	Softwares	280.419.000	280.419.000	0
1.9.75	Cr	Amortización acumulada de activos intangibles (cr)	-324.215.052	-241.271.392	-82.943.660

El contenido de los diferentes programas académicos lo conforman los cursos virtuales que ofrece la Institución Universitaria Digital de Antioquia – IU. Digital- a la comunidad a través de la plataforma educativa (LMS - Learning Management System - Canvas). Los cuales por norma internación de información financiera se amortizaron todo, porque no son un activo intangible.

14.2 Licencias

El total de las licencias por \$ 8.621.020.272, con una amortización acumulada de \$ 324.215.052,00, y un saldo en libros de \$ 8.296.805.220,00, comprende dos conceptos: licencias para el acceso de los estudiantes de la Institución Universitaria Digital de Antioquia – IU. Digital- a los laboratorios virtuales de ciencias básicas (ciencias naturales, química, física y matemáticas) y licencias de la plataforma de gestión académica.

Las licencias de vida útil infinita corresponden a licencias a perpetuidad por el módulo de votaciones y del módulo de autoevaluación institucional, dentro de la prestación del servicio para el soporte, actualización e implementación de nuevas funcionalidades en el Sistema Académico Educatic. Además del software G+ los módulos de planeación, gestión Humana y Gestión Documental, adquirido en noviembre del 2022 y los módulos administrativos y financieros adquiridos en abril de 2023.

14.3. Softwares

El software corresponde a costos incurridos en el proceso de implementación del Sistema Integrado de Recursos Empresariales - SIGRE (SAP-ERP) para apoyar la gestión administrativa, financiera, contable y logística, así como en la implementación del Software de Nómina y Gestión Humana KACTUS-HCM-NM.

NOTA 16. OTROS DERECHOS Y GARANTÍAS.

Composición

En otros activos se contemplan los recursos, tangibles e intangibles, que son complementarios para la producción o suministro de bienes, para la prestación de servicios y para propósitos administrativos. También incluye los recursos controlados por la entidad que no han sido incluidos en otros conceptos y de los cuales se espera obtener un potencial de servicio o generar beneficios económicos futuros.

Los otros activos, tanto corrientes como no corrientes, los conforman los siguientes rubros:

DESCRIPCIÓN			SALDOS		
CÓD	NAT	CONCEPTO	2023	2022	VARIACIÓN
	Db	OTROS DERECHOS Y GARANTÍAS	3.001.325.106,00	1.945.691.015,00	1.911.348.777,00
1.9.05	Db	Avances y anticipos entregados	0,00	426.782.493,00	428.932.193,00
1.9.06	Db	Bienes y servicios pagados por anticipado	1.571.877.099,00	1.518.908.522,00	52.968.577,00
1.9.08	Db	Recursos entregados en administración	1.429.448.007,00	0,00	1.429.448.007,00

16.1 Avances y anticipos entregados

Concepto	Año 2023	Año 2022
Anticipos sobre convenios y acuerdos	0	426.782.493
Total	0	426.782.493

16.2 Bienes y servicios pagados por anticipado

Representan el valor de los pagos anticipados por concepto de la adquisición de bienes y servicios que se recibirán de terceros. Estos pagos deben amortizarse durante el periodo en que se reciban los bienes y servicios, o se causen los costos o gastos.

Los bienes y servicios pagados por anticipado corresponden a:

Concepto	Año 2022	Año 2021
Bienes y servicios	1.422.889.411	1.422.787.629
Seguros	148.987.688	96.120.893
Total	1.571.877.099	1.518.908.522

Licencias con la plataforma Educatic para la gestión académica de la IU, además de la licencia de libros electrónicos para la biblioteca digital de la Institución, También se tienen licencias para el diseño, desarrollo tecnológico de servicios educativos en lengua extranjera.

Los seguros son las pólizas que requiere la Institución Universitaria Digital de Antioquia – IU. Digital-, para mitigar los riesgos inherentes al funcionamiento de la institución, los proveedores de dichas pólizas son AXA Colpatria Seguros S.A. y Compañía Mundial De Seguros S.A. los cuales tiene una vigencia de 12 meses, a partir de adquisición que fueron en 2022.

16.3 Recursos entregados en administración

Representan los recursos a favor de la Institución Universitaria Digital de Antioquia – IU. Digital- en contratos para la administración de recursos bajo diversas modalidades, celebrados con entidades distintas de las sociedades fiduciarias.

Para el periodo, los saldos de los recursos entregados en administración corresponden a los siguientes contratos:

No. Contrato	Administrador de los recursos	Recursos entregados	Recursos ejecutados	Recursos legalizados	Recursos pendientes
IUD2020128	EDESO	1.584.631.370	1.490.881.911	1.490.881.911	93.749.459
IUD2022207	ESU	223.563.576	220.199.418	220.199.418	3.364.158
IUD2023238	ESU	431.908.966	266.646.312	266.646.312	165.262.654
IUD046	IDEA	2.368.870.957	1.201.799.221	1.201.799.221	1.167.071.736
Total		5.315.747.421	3.886.299.414	3.886.299.414	1.429.448.007

El contrato IUD2020128 con Empresa de Desarrollo Sostenible del Oriente - EDESO renueva el objeto de realizar la interventoría técnica, legal, administrativa y financiera, estudios y diseños complementarios y modelación para la construcción del edificio inteligente para la creatividad, innovación y emprendimiento de la Institución Universitaria Digital de Antioquia – IU. Digital-.

El contrato IUD2022207 con Empresa para la Seguridad y Soluciones Urbanas -ESU- tiene por objeto la administración delegada de los Recursos entregados por la Institución Universitaria Digital de Antioquia – IU. Digital- de Antioquia para proveer el servicio de vigilancia y seguridad privada con elementos de apoyo tecnológico en sus instalaciones ubicadas en el edificio existente en el Centro Cívico y Cultural de Antioquia “Plaza de Libertad.

El convenio interadministrativo macro número IUD046 con Instituto para el desarrollo de Antioquia IDEA tiene por objeto la administración delegada de los Recursos entregados por La Institución Universitaria Digital de Antioquia – IU. Digital- para aunar esfuerzos para la constitución de un fondo especial de recursos destinados al desarrollo de los proyectos especiales para consolidación del modelo educativo del plan de desarrollo de la Institución Universitaria Digital de Antioquia 2022-2026 Digitalidad próxima.

NOTA 21. CUENTAS POR PAGAR.

Composición.

Representan las obligaciones adquiridas por la Institución Universitaria Digital de Antioquia – IU. Digital- con terceros, originadas en el desarrollo de sus actividades y de las cuales se espera, a futuro, la salida de un flujo financiero fijo o determinable a través de efectivo, equivalentes al efectivo u otro instrumento financiero. Las cuentas por pagar se encuentran dentro de los plazos definidos y no le imponen restricciones a la Institución Universitaria Digital de Antioquia – IU. Digital-.

CÓDIGO O CONTA BLE	NAT	DESCRIPCIÓN	SALDOS A CORTES DE		VARIACIÓN
		CONCEPTO	2023	2022	VALOR VARIACIÓN
2.4	Cr	CUENTAS POR PAGAR	1.061.594.611,00	642.583.299,00	700.150.572,00
2.4.01	Cr	Adquisición de bienes y servicios nacionales	17.317.971,00	59.516.065,00	-42.198.094,00
2.4.07	Cr	Recursos a favor de terceros	257.966.035,00	113.638.046,00	425.467.249,00
2.4.24	Cr	Descuentos de nómina	128.754.300,00	101.653.137,00	27.101.163,00
2.4.36	Cr	Retención en la fuente e impuesto de timbre	433.570.637,00	282.262.613,00	151.308.024,00
2.4.90	Cr	Otras cuentas por pagar	223.985.668,00	85.513.438,00	138.472.230,00

Los recursos a favor de terceros corresponden a las retenciones por estampillas y de la contribución especial, de conformidad con lo establecido y definido en el Estatuto de Rentas del Departamento de Antioquia.

El valor del rubro de retenciones en la fuente, practicadas de acuerdo con la normatividad vigente, corresponden a conceptos de honorarios, rentas de trabajo, servicios, contratos de construcción, impuesto a las ventas e impuesto de industria y comercio.

Los descuentos de nómina son las deducciones que se le practican a los empleados para aportes a la seguridad social en salud y pensión, así como las deducciones con destinación al fondo de empleados Fedean.

21.1 Otras cuentas por pagar

El detalle de los conceptos correspondientes al rubro es el siguiente:

Concepto	Año 2023	Año 2022
Honorarios	93.413.606	2.942.940
Otras cuentas por pagar	0	508.800
Aportes al ICBF y SENA	38.963.300	35.158.600
Servicios	74.533.444	46.903.098
Seguros	17.075.318	0
Total	223.985.668	85.513.438

NOTA 22. BENEFICIOS A LOS EMPLEADOS

Composición

Representan las obligaciones generadas por concepto de las retribuciones que la Institución Universitaria Digital de Antioquia – IU. Digital- proporciona a sus empleados o extrabajadores por los servicios prestados, incluyendo, cuando haya lugar, beneficios por terminación del vínculo laboral o contractual. Estos beneficios abarcan tanto los suministrados directamente a los empleados como a sus sobrevivientes, beneficiarios y/o sustitutos, según lo establecido en la normatividad vigente, en los acuerdos contractuales u obligaciones implícitas que dan origen al beneficio.

Los beneficios a los empleados se clasificarán en a) beneficios a los empleados a corto plazo, b) beneficios a los empleados a largo plazo, c) beneficios por terminación del vínculo laboral o contractual y d) beneficios pos-empleo.

DESCRIPCIÓN		SALDOS A CORTES DE		VARIACIÓN	
CÓDIGO CONTABLE	NAT	CONCEPTO	2023	2022	VALOR VARIACIÓN
2.5	Cr	BENEFICIOS A LOS EMPLEADOS	1.411.483.639,00	1.044.190.621,00	367.293.018,00
2.5.11	Cr	Beneficios a los empleados a corto plazo	1.411.483.639,00	1.044.190.621,00	367.293.018,00
	Db	PLAN DE ACTIVOS	0,00	0,00	0,00
1.9.02	Db	Para beneficios a los empleados a largo plazo	0,00	0,00	0,00
		RESULTADO NETO DE LOS BENEFICIOS	1.411.483.639,00	1.044.190.621,00	367.293.018,00
(+) Beneficios		A corto plazo	1.411.483.639,00	1.044.190.621,00	367.293.018,00
(-) Plan de Activos		A largo plazo	0,00	0,00	0,00
		Por terminación del vínculo laboral o contractual	0,00	0,00	0,00
(=) NETO		Posempleo	0,00	0,00	0,00

22.1 Beneficios a los empleados a corto plazo

Los beneficios a los empleados a corto plazo son las obligaciones por pagar a los empleados originadas por los servicios que éstos han prestado a la Institución Universitaria Digital de Antioquia – IU. Digital- durante el periodo contable y cuya obligación de pago vence dentro de los 12 meses siguientes al cierre de este.

Los beneficios a los empleados de corto plazo es el pasivo reconocido al corte del mes, tanto en el periodo 2023 como en 2022, por prestaciones sociales y por los aportes mensuales de la Institución Universitaria Digital de Antioquia – IU. Digital- para la seguridad social de sus empleados que se muestra en el rubro de otros. El detalle se muestra a continuación:

ID	DESCRIPCIÓN		SALDO
CÓDIGO CONTABLE	NAT	CONCEPTO	VALOR EN LIBROS
2.5.11	Cr	BENEFICIOS A LOS EMPLEADOS A CORTO PLAZO	1.411.483.639
2.5.11.01	Cr	Nómina por pagar	636.831.206
2.5.11.04	Cr	Vacaciones	70.137.694
2.5.11.05	Cr	Prima de vacaciones	46.460.172
2.5.11.06	Cr	Prima de servicios	271.951.593
2.5.11.09	Cr	Bonificaciones	99.705.474
2.5.11.11	Cr	Aportes a riesgos laborales	5.665.300
2.5.11.22	Cr	Aportes a fondos pensionales - empleador	132.973.600
2.5.11.23	Cr	Aportes a seguridad social en salud - empleador	95.812.900
2.5.11.24	Cr	Aportes a cajas de compensación familiar	51.945.700

La variación de los saldos está representada en la vinculación continua y sustentada de nuevo personal de planta durante el año 2023 principalmente para atender las operaciones de la Institución Universitaria Digital

de Antioquia – IU. Digital-. Además, en el crecimiento de los recursos destinados a docentes de cátedra y ocasionales.

El saldo reconocido como nómina por pagar corresponde principalmente a los valores pendientes de pago por concepto de cesantías e intereses a las cesantías al cierre de la vigencia, cuya causación se realiza al cierre del periodo y el respectivo pago se realiza en los plazos legales respectivamente. Las bonificaciones incluyen la bonificación por servicios prestados y la bonificación de recreación.

En el rubro de Otros beneficios a los empleados se tienen los aportes en seguridad social en salud, a cajas de compensación familiar, aportes a riesgos laborales e intereses a las cesantías a cargo de la Institución Universitaria Digital de Antioquia – IU. Digital- tanto para personal administrativo como para el personal docente.

NOTA 24. OTROS PASIVOS

Composición

Los otros pasivos incluyen las obligaciones contraídas por la entidad en desarrollo de sus actividades y que no han sido incluidas en otro rubro del pasivo.

En otros pasivos se reconocen exclusivamente los ingresos recibidos por anticipado por concepto de matrículas de estudiantes. Estos son pagos recibidos de manera anticipada por la Institución Universitaria Digital de Antioquia – IU. Digital- en desarrollo de su actividad, los cuales se reconocen como ingresos en los periodos o meses en los que se produce la contraprestación en servicios educativos.

DESCRIPCIÓN		SALDOS A CORTES DE		VARIACIÓN	
CÓDIGO CONTABLE	NAT	CONCEPTO	2023	2022	VALOR VARIACIÓN
2.9	Cr	OTROS PASIVOS	3.751.668.027,00	623.753.325,00	3.127.914.702,00
2.9.02	Cr	Recursos recibidos en administración	495.295.004,00	41.832.899,00	453.462.105,00
2.9.10	Cr	Ingresos recibidos por anticipado	3.256.373.023,00	581.920.426,00	2.674.452.597,00

Los ingresos recibidos por anticipado corresponden a los estudiantes matriculados en los programas académicos aprobados por el Ministerio de Educación Nacional de Tecnología en Desarrollo de Software, Tecnología en Gestión Catastral y Agrimensura, Tecnología en Desarrollo Comunitario, Tecnología en Gestión Comercial Agroempresarial, Administración de Empresas Turísticas y Hoteleras, Publicidad y Mercadeo Digital, Administración de Empresas, Administración en Seguridad y Salud en el Trabajo, Gestión Ambiental, Ingeniería Mecatrónica, Especialización en Formulación y Evaluación de Proyectos, Especialización en Analítica y Big Data y Especialización en Programación Aplicada.

Por su parte, los recursos recibidos en administración reflejan el valor de los recursos recibidos de la Agencia de Educación Superior de Medellín – Sapiencia en el marco del convenio firmado para el adelantamiento de labores de bienestar y académicas de la Institución. Asimismo, la contribución de Open Society Foundations para el apoyo y fortalecimiento de procesos de participación ciudadana y debate público en Antioquia, y recursos del contrato de financiamiento de recuperación contingente no. 112721-237-2023 con FiducólDEX para pasantía posdoctoral en la Institución Universitaria Digital de Antioquia – IU. Digital-.

NOTA 26. CUENTAS DE ORDEN.

Representan los hechos o circunstancias de los cuales pueden generarse derechos a favor de la entidad. Incluye cuentas para el registro de activos contingentes, cuentas de orden deudoras fiscales y cuentas de orden deudoras de control.

Las cuentas de orden deudoras de control incluyen las cuentas que permiten controlar las operaciones que la entidad realiza con terceros y que, por su naturaleza, no afectan su situación financiera ni el rendimiento. También incluye las cuentas que permiten ejercer control administrativo sobre bienes y derechos.

DESCRIPCIÓN		SALDOS A CORTES DE		VARIACIÓN	
CÓDIGO CONTABLE	NAT	CONCEPTO	2023	2022	VALOR VARIACIÓN
	Db	CUENTAS DE ORDEN DEUDORAS	1.906.642.051,00	88.664.201,00	1.817.977.850,00
8.3	Db	DEUDORAS DE CONTROL	1.906.642.051,00	88.664.201,00	1.817.977.850,00
8.3.69	Db	Desembolsos bienestar universitario	1.683.462.413,00	64.469.935,00	1.618.992.478,00
8.3.70	Db	Gastos de investigación instituciones de educación superior	223.179.638,00	24.194.266,00	198.985.372,00

Los desembolsos bienestar universitario representa el valor de las erogaciones realizadas por la Institución Universitaria Digital de Antioquia – IU. Digital- para el desarrollo de actividades, planes, programas y proyectos orientados al desarrollo físico, psicoafectivo, espiritual, social y cultural de los estudiantes, docentes, personal administrativo y, en general, de la comunidad institucional.

Los gastos de investigación instituciones de educación superior representa el valor de las erogaciones realizadas durante el periodo contable en el desarrollo de investigaciones que no generen ingresos directamente relacionados con estas y que estén dirigidas a la búsqueda, generación y comprobación de conocimientos y a la producción y adaptación de tecnologías que den solución a problemáticas existentes en el entorno o en el país, mediante una actividad intelectual compleja caracterizada por la creatividad del acto, la innovación de ideas, los métodos rigurosos utilizados, y la validación y juicio crítico de pares.

NOTA 27. PATRIMONIO

Composición

DESCRIPCIÓN		SALDOS A CORTES DE VIGENCIA		VARIACIÓN	
CÓDIGO CONTABLE	NAT	CONCEPTO	2023	2022	VALOR VARIACIÓN
3.1	Cr	PATRIMONIO DE LAS ENTIDADES DE GOBIERNO	121.678.964.743,00	108.468.884.858,00	13.210.079.885,00
3.1.05	Cr	Capital fiscal	10.000.000.000,00	10.000.000.000,00	0,00
3.1.09	Cr	Resultados de ejercicios anteriores	98.468.884.858,00	92.751.129.067,00	5.717.755.791,00
3.1.10	Cr	Resultado del ejercicio	13.210.079.885,00	5.717.755.791,00	7.492.324.094,00

27.1 Capital fiscal

El capital fiscal de \$10.000.000.000 lo conforman los aportes hechos por el Departamento de Antioquia a la Institución Universitaria Digital de Antioquia – IU. Digital- en mayo de 2018 como recursos iniciales para la puesta en marcha de la Institución Universitaria Digital de Antioquia – IU. Digital-.

Concepto	Año 2023	Año 2022	Valor Variación	% Var.
Capital fiscal	10.000.000.000	10.000.000.000	0	0,0%
Total	10.000.000.000	10.000.000.000	0	0,0%

27.2 Resultados de ejercicios anteriores

Los resultados de ejercicios anteriores corresponden a la consolidación de resultados que la Institución Universitaria Digital de Antioquia – IU. Digital- ha reportado en las vigencias 2022, 2021, 2020, 2019 y 2018, así:

Concepto	Año 2023	Año 2022	Valor Variación	% Var.
Resultados de ejercicios anteriores	98.468.884.858	92.751.129.067	5.717.755.791	6,2%
Total	98.468.884.858	92.751.129.067	5.717.755.791	6,2%

El resultado acumulado en el 2023 corresponde a aportes para programas de educación, funcionamiento y construcción de la sede de la Institución Universitaria Digital de Antioquia – IU. Digital- transferidos por el Departamento de Antioquia en el periodo y a los ingresos por matrículas detallados más adelante. Por su parte, el resultado en el 2022 representa lo acumulado desde el 2018 al 2022.

NOTA 28. INGRESOS

Los ingresos representan los incrementos en los beneficios económicos o en el potencial de servicio producidos a lo largo del periodo contable, bien en forma de entradas o incrementos de valor de los activos, o bien como decrementos de los pasivos, que dan como resultado aumentos del patrimonio y no están relacionados con los aportes para la creación de la entidad. Los ingresos surgen de transacciones sin y con contraprestación.

Composición

DESCRIPCIÓN			SALDOS A CORTES DE VIGENCIA		VARIACIÓN
CÓDIGO CONTABLE	NAT	CONCEPTO	2023	2022	VALOR VARIACIÓN
4	Cr	INGRESOS	62.977.004.272,00	42.382.972.747,00	20.594.031.525,00
4.1	Cr	Ingresos fiscales (Estampilla Pro-IU-DIGITAL)	6.560.970.458,00	0,00	6.560.970.458,00
4.3	Cr	Venta de servicios	23.379.858.615,00	14.449.977.179,00	8.929.881.436,00
4.4	Cr	Transferencias y subvenciones	29.487.047.854,00	25.840.761.631,00	3.646.286.223,00
4.8	Cr	Otros ingresos	3.549.127.345,00	2.092.233.937,00	1.456.893.408,00

28.1 Transferencias y subvenciones.

CÓDIGO CONTABLE		DESCRIPCIÓN	SALDOS A CORTES DE VIGENCIA		VARIACIÓN
	NAT	CONCEPTO	2023	2022	VALOR VARIACIÓN
	Cr	INGRESOS DE TRANSACCIONES SIN CONTRAPRESTACIÓN	29.487.047.854,00	25.840.761.631,00	3.646.286.223,00
4.4	Cr	TRANSFERENCIAS Y SUBVENCIONES	29.487.047.854,00	25.840.761.631,00	3.646.286.223,00
4.4.28	Cr	Otras transferencias	29.487.047.854,00	25.840.761.631,00	3.646.286.223,00

Los ingresos de Otras Transferencias comprenden a los recursos, monetarios o no monetarios, que recibe la Institución Universitaria Digital de Antioquia – IU. Digital-, sin que deba entregar a cambio una contraprestación que se aproxime al valor de mercado del recurso que recibe, es decir, la entidad no entrega nada a cambio del recurso recibido o, si lo hace, el valor entregado es menor al valor de mercado del recurso recibido.

Los ingresos de Otras Transferencias comprenden la suma de \$29.487.047.854, recursos que fueron facturados y efectivamente recibidos desde la Gobernación de Antioquia, correspondientes a los aportes departamentales del año 2023 por valor de \$25.609.823.200, aportes de Transferencias del MEN del año 2023 por valor de \$3.491.399.954 y aportes de Bienes recibidos sin contraprestación del 2023 por valor de \$385.824.700.

28.2 Ingresos fiscales (Estampilla Pro-IU-DIGITAL).

CÓDIGO CONTABLE		DESCRIPCIÓN	SALDOS A CORTES DE VIGENCIA		VARIACIÓN
	NAT	CONCEPTO	2023	2022	VALOR VARIACIÓN
	Cr	INGRESOS DE TRANSACCIONES SIN CONTRAPRESTACIÓN	31.227.188.336,00	22.409.270.187,00	8.817.918.149,00
4.1	Cr	INGRESOS FISCALES	6.560.970.458,00	0,00	6.560.970.458,00
4.1.05	Cr	Ingresos fiscales (Estampilla Pro-IU-DIGITAL)	6.560.970.458,00	0,00	6.560.970.458,00

Los ingresos por \$6.560.970.458 corresponden a los recursos recaudados por concepto de la Estampilla Pro Institución Universitaria Digital de Antioquia IU-DIGITAL, creada mediante la Ley 2226 del 2022 y adoptada por la Honorable Asamblea Departamental de Antioquia mediante la Ordenanza 20 del 26 de agosto de 2022, publicada en la Gaceta Oficial el 1 de septiembre del mismo año y en la cual se modificó la Ordenanza 41 de 2020 “Por medio de la cual se establece el estatuto de rentas del departamento de Antioquia”. El recaudo efectivo durante la vigencia ascendió a \$5.249.716.101, mientras que los restantes \$1.311.254.357 hacen parte de las cuentas por cobrar al cierre de la vigencia.

28.3 Ingresos de transacciones con contraprestación

Los ingresos de transacciones con contraprestación son originados por la prestación de servicios y por el uso que terceros han hecho de activos o recursos de la Institución Universitaria Digital de Antioquia – IU. Digital-, generando intereses.

Concepto	Año 2023	Año 2022	Valor Variación	% Var.
Financieros	2.849.476.443	1.398.913.186	1.450.563.257	10,0%
Venta de servicios	23.379.858.615	14.449.977.179	8.929.881.436	638,3%
Ingresos diversos	699.650.902	692.335.481	7.315.422	1,1%
Ajuste por diferencia en cambio	0	985.270	(985.270)	-100,0%
Total	26.928.985.960	16.542.211.116	10.386.774.845	62,8%

28.3.1. Ingresos financieros

Los ingresos financieros tienen el siguiente detalle:

Concepto	Año 2023	Año 2022
Intereses sobre depósitos en instituciones financieras	2.804.585.677	1.387.305.171
Ganancia por valoración de inversiones de administración de liquidez a valor de mercado	18.100.456	5.594.092
Rendimientos sobre recursos entregados en administración	26.790.310	6.013.923
Total	2.849.476.443	1.398.913.186

Los intereses sobre depósitos en instituciones financieras son generados por las cuentas de ahorros del Banco Popular y del Banco de Occidente. La ganancia por valoración de inversiones de administración de liquidez a valor de mercado (valor razonable) con cambios en el resultado está constituida por las variaciones positivas de los recursos colocados en la Fiduciaria Fidupopular. Por su parte, el rendimiento sobre recursos entregados en administración corresponde a lo percibido por los contratos de administración suscritos con la Empresa de Desarrollo Sostenible – EDESO y con el IDEA.

28.3.2 Venta de servicios

Los ingresos por venta de servicios corresponden a los servicios educativos prestados por la Institución Universitaria Digital de Antioquia – IU. Digital- en año 2023, los cuales se reconocen considerando el grado de avance en la prestación del servicio al final del periodo contable y por cada uno de los niveles de formación. El detalle es el siguiente:

Concepto	Año 2022	Año 2021
Educación formal - Superior formación tecnológica	2.319.222.254	2.444.630.888
Descuento electoral Tecnologías	(25.114.000)	(16.825.000)
Devoluciones Tecnologías	(12.801.180)	(4.174.430)
Descuento convenios de financiación Tecnologías	-	(108.558)
Educación formal - Superior formación profesional	14.812.901.434	10.634.377.936
Descuento electoral Profesionales	(203.973.240)	(74.709.489)
Descuento convenios de financiación Profesionales	(22.493.300)	(22.937.058)
Descuentos Profesionales Acdo. Dvo. 65	(2.929.000)	(1.900.000)
Descuentos Profesionales	-	(1.040)
Devoluciones Profesionales	(78.020.030)	(33.843.347)
Educación formal - Superior postgrados	1.919.303.329	1.032.903.062
Descuento electoral Postgrados	(114.086.000)	(69.461.120)
Descuento Postgrados Acdo. Dvo. 65	(162.116.966)	(38.566.531)
Devoluciones Postgrados	(38.448.480)	(34.675.547)
Educación informal - Continuada - Cursos de Actualización	3.907.725.688	247.076.471
Administración de proyectos con Entidades Públicas	1.084.139.106	85.030.942
Descuento educación informal y no formal	(3.451.000)	-
Consultorías	-	303.160.000
Total	23.379.858.615	14.449.977.179

El valor de los Descuentos Profesionales Acdo. Dvo. 65, corresponde a los valores reconocidos como descuento al personal que cumple las características definidas en el Acuerdo Directivo 65 del 5 de diciembre de 2019, por el cual se fijaron las políticas de descuentos para el personal vinculado y profesores de cátedra y ocasionales en pregrados, posgrados y educación continuada de la Institución Universitaria Digital de Antioquia – IU. Digital- y sus familiares.

El rubro de administración de proyectos con entidades públicas por \$778.601.856, corresponden a los ingresos recibidos en el marco del convenio educativo con el Departamento del Magdalena, por concepto de reconocimiento de los costos de operación técnica del convenio.

28.3.3. Ingresos diversos

Los ingresos diversos los conforman:

Concepto	Año 2023	Año 2022
Otros ingresos diversos	14.093.468	70.814.246
Recuperaciones	923.406	615.841.335
Aprovechamientos	684.414.878	0
Reintegros	219.150	0
Indemnizaciones	0	5.679.900
Total	699.650.902	692.335.481

Los otros ingresos diversos corresponden recursos recibidos por concepto de devolución de recursos por honorarios a favor de la Institución Universitaria Digital de Antioquia – IU. Digital-, junto con otros conceptos menores.

Las recuperaciones son los reintegros de costos y gastos que se recuperan o se hace una devolución de estos.

NOTA 29. GASTOS DE ADMINISTRACIÓN Y OPERACIÓN

Composición

Los gastos representan los decrementos en los beneficios económicos o en el potencial de servicio, producidos a lo largo del periodo contable, bien en forma de salidas o disminuciones del valor de los activos, o bien por la generación o aumento de los pasivos, los cuales dan como resultado decrementos en el patrimonio y no están asociados con la adquisición o producción de bienes y la prestación de servicios, vendidos, ni con la distribución de excedentes.

DESCRIPCIÓN			SALDOS A CORTES DE VIGENCIA		VARIACIÓN
CÓDIGO CONTABLE	NAT	CONCEPTO	2023	2022	VALOR VARIACIÓN
	Db	GASTOS	31.745.654.812,00	19.800.096.783,78	11.945.558.028,22
5.1	Db	De administración y operación	27.655.024.607,00	18.385.014.662,65	9.270.009.944,35
5.3	Db	Deterioro, depreciaciones, amortizaciones y provisiones	4.088.959.738,00	1.405.081.985,13	2.683.877.752,87
5.8	Db	Otros gastos	1.670.467,00	10.000.136,00	-8.329.669,00

29.1 Gastos de personal

Representan los gastos asociados al personal de planta que se desempeña en las actividades de planificación, organización, dirección, control y apoyo logístico, originados en el desarrollo de los procesos estratégicos, misionales y de apoyo de la Institución Universitaria Digital de Antioquia – IU. Digital-.

Concepto	Año 2023	Año 2022	Valor Variación	% Var.
Sueldos y salarios	5.498.254.503	4.194.037.996	1.304.216.507	31,1%
Prestaciones sociales	3.215.834.113	3.383.869.591	(168.035.478)	-5,0%
Contribuciones efectivas	1.487.294.800	1.172.604.668	314.690.132	634,3%
Aportes sobre la nómina	176.431.300	137.079.803	39.351.497	28,7%
Contribuciones imputadas	18.784.072	14.427.573	4.356.499	3,7%
Gastos de personal diversos	681.282.886	347.656.457	333.626.429	96,0%
Total	11.077.881.674	9.249.676.088	1.828.205.586	19,8%

Mediante Resolución rectoral 001 del 18 de mayo de 2018 se adoptó la planta de personal establecida en el estudio de factibilidad anexo a la resolución 28994 del 20 de diciembre de 2018, constituida por 58 cargos, de los cuales a la fecha de corte se han provisto 49 cargos.

29.1.1 Sueldos y salarios.

Concepto	Año 2023	Año 2022
Sueldos	5.486.290.156	4.186.686.949
Horas extras y festivos	11.964.347	7.351.047
Total	5.498.254.503	4.194.037.996

29.1.2 Prestaciones sociales

Concepto	Año 2023	Año 2022
Cesantías	590.678.023	857.719.917
Prima de navidad	539.758.081	450.185.239
Vacaciones	725.100.156	619.827.122
Prima de vacaciones	560.942.326	470.853.252
Prima de servicios	438.370.325	602.815.902
Otras prestaciones sociales	216.875.948	219.134.332
Bonificación especial de recreación	75.882.036	66.948.047
Intereses a las cesantías	68.227.218	96.385.780
Total	3.215.834.113	3.383.869.591

29.1.3 Contribuciones efectivas

Concepto	Año 2023	Año 2022
Cotizaciones a seguridad social en salud	505.979.300	399.430.091
Cotizaciones a entidades administradoras del régimen de prima media	460.144.300	365.524.521
Cotizaciones a entidades administradoras del régimen de ahorro individual	254.237.800	198.978.500
Aportes a cajas de compensación familiar	235.249.500	182.763.485
Cotizaciones a riesgos laborales	31.683.900	25.908.071
Total	1.487.294.800	1.172.604.668

29.1.4 Aportes sobre la nómina

Concepto	Año 2023	Año 2022
Aportes al ICBF	176.431.300	137.079.803
Total	176.431.300	137.079.803

29.1.4 Contribuciones imputadas

Concepto	Año 2023	Año 2022
Incapacidades	18.784.072	14.427.573
Total	18.784.072	14.427.573

29.1.5 Gastos de personal diversos.

Concepto	Año 2023	Año 2022
Capacitación, bienestar social y estímulos	151.172.814	47.893.807
Viáticos	370.403.181	207.716.168
Gastos de viaje	159.706.891	92.046.482
Total	681.282.886	347.656.457

29.2 Generales

El rubro comprende los gastos necesarios para apoyar el normal funcionamiento y desarrollo de las labores de administración y operación de la Institución Universitaria Digital de Antioquia – IU. Digital-.

Concepto	Año 2023	Año 2022
Honorarios	9.213.182.578	5.229.929.968
Seguros generales	97.285.936	188.404.766
Servicios	685.165.890	0
Servicios públicos	944.648.103	321.321.652
Impresos, publicaciones, suscripciones y afiliaciones	205.961.915	226.765.350
Fotocopias y Papelería	32.824.418	0
Mantenimiento	150.219.517	39.953.395
Reparaciones	0	1.763.468
Otros gastos generales	557.633.312	412.017.192
Publicidad y propaganda	0	287.022.510
Vigilancia y seguridad	372.030.737	207.329.322
Materiales y suministros	41.783.654	504.254
Gastos legales	53.415.303	748.753
Viáticos y gastos de viaje	10.025.600	6.956.400
Combustibles y lubricantes	9.729.337	14.459.169
Comunicaciones y transporte	273.065.482	223.938.631
Relaciones públicas	3.498.588.761	1.697.645.387
Contratos de aprendizaje	42.359.332	0
Intangibles	2.379.084	5.850.000
Servicios de aseo, cafetería, restaurante y lavandería	269.289.770	166.503.239
Elementos de aseo, lavandería y cafetería	8.142.175	0
Total	16.469.102.904	9.031.113.456

Los honorarios de \$9.213.182.578 para el año 2023 incluyen, entre otros, los servicios profesionales para el apoyo y acompañamiento en todos los procesos que realice la Institución Universitaria Digital de Antioquia – IU. Digital-; los servicios profesionales para el apoyo y acompañamiento en las distintas áreas de la entidad: académica, jurídica, planeación, financiera, gestión humana, bienestar, investigación académica y plataformas tecnológicas; los servicios profesionales como web máster de los portales y servidores web de la Institución Universitaria Digital de Antioquia – IU. Digital-.

Seguros generales de \$97.285.936 para el año 2023, corresponden a la amortización de las pólizas adquiridas por la Institución por diferentes conceptos: responsabilidad civil servidores públicos, infidelidad y riesgos financieros, responsabilidad civil extracontractual, manejo del sector oficial y todo riesgo daños materiales, además de aquellas para estudiantes y la sede en construcción.

Servicios públicos por valor de \$944.648.103, para el año 2023, comprenden los pagos por plan celular para las líneas corporativas de la Institución Universitaria Digital de Antioquia – IU. Digital-, además el servicio térmico de aire acondicionado para toda la institución.

El rubro de impresos, publicaciones, suscripciones y afiliaciones de \$205.961.915 para el año 2023 corresponde al aporte hecho por la Institución Universitaria Digital de Antioquia – IU. Digital- para el sostenimiento y afiliación a Red Colombiana de Posgrados por la vigencia 2023.

El rubro de Fotocopias y Papelería de \$32.824.418 para el año 2023 corresponde a las actas de grado, carpetas y demás elementos asociados, según diseños entregados por la Entidad, para atender los grados académicos en la Institución Universitaria Digital de Antioquia – IU. Digital-.

El rubro de mantenimiento \$150.219.517 comprende los gastos por concepto de la administración de la sede la Institución Universitaria Digital de Antioquia – IU. Digital- en Centro Cívico Plaza de la Libertad P.H.

El rubro de Otros gastos generales de \$557.633.312 corresponde a la compra de muebles y enseres de menor cuantía que requiere la Institución Universitaria Digital de Antioquia para el desarrollo de actividades institucionales.

El rubro de Vigilancia y Seguridad \$372.030.737 comprende los gastos por concepto de vigilancia de la sede la Institución Universitaria Digital de Antioquia – IU. Digital- en Centro Cívico Plaza de la Libertad P.H.

El rubro de mantenimiento y suministros \$41.783.654 comprende los gastos por concepto de la administración de la sede la Institución Universitaria Digital de Antioquia – IU. Digital- en Centro Cívico Plaza de la Libertad P.H, además de los suministros para un mantenimiento preventivo del edificio.

El rubro de Gastos Legales por \$53.415.303 corresponde a lo pagado por concepto de renovación del Registro Único de Proponentes de la Institución para el año 2023.

El rubro de Viáticos y Gastos de Viaje \$10.025.600 corresponde al Viáticos y Gastos de Viaje del personal de la Institución Universitaria Digital de Antioquia – IU. Digital- durante la vigencia.

El rubro de Combustible y lubricantes \$9.729.337 corresponde al combustible consumido por el vehículo institucional de la Institución Universitaria Digital de Antioquia – IU. Digital-.

El rubro de Comunicaciones y transporte de \$273.065.482 corresponde a las diferentes comunicaciones como telefonía IP, entre otras, además el transporte de funcionarios en taxis y transporte de servicios postales de 2023.

El rubro de Relaciones públicas de \$3.498.588.761 corresponde a la prestación de servicios de apoyo operativo y logístico requeridos para los eventos de la Institución Universitaria Digital de Antioquia para el cabal desarrollo de sus actividades institucionales.

El rubro de Contratos de aprendizaje de \$42.359.332 corresponde al aporte que se paga a los estudiantes que están haciendo su práctica Profesionales dentro del programa prácticas profesionales en la Institución Universitaria Digital de Antioquia – “Talentos IUD” según el Acuerdo Académico No. 058 del 1 de septiembre 2022, que dispone de una compensación económica equivalente al cincuenta por ciento (50%) de un salario mínimo mensual legal vigente (SMMLV) por mes, por un máximo de 4 meses.

El rubro de Servicios de Aseo, Cafetería, Restaurante, y Lavandería de \$269.289.770 corresponde al Servicio de Aseo de la sede la Institución Universitaria Digital de Antioquia – IU. Digital- en Centro Cívico Plaza de la Libertad P.H, así mismos los elementos de aseo, lavandería y cafetería por \$8.142.175, son para el servicio de aseo.

29.3 Deterioro, depreciaciones, amortizaciones y provisiones.

Esta denominación representa los gastos estimados para reflejar el valor del desgaste o pérdida de la capacidad operacional por el uso de los bienes, su consumo, o deterioro, así como los montos para cubrir posibles pérdidas que están sujetas a condiciones de incertidumbre en relación con su cuantía y/o vencimiento.

Concepto	Año 2023	Año 2022	Valor Variación	% Var.
Depreciación de propiedades, planta y equipo	3.961.900.891	1.221.419.116	2.740.481.775	224,4%
Amortización de activos intangibles	127.058.847	183.662.869	(56.604.022)	-30,8%
Total	4.088.959.738	1.405.081.985	2.683.877.753	191,0%

La depreciación es el valor calculado de la pérdida sistemática de la capacidad operativa de la propiedad, planta y equipo por el consumo del potencial de servicio o de los beneficios económicos futuros que incorpora el activo, la cual se estima teniendo en cuenta el costo, el valor residual, la vida útil y las pérdidas por deterioro reconocidas.

El gasto depreciación de propiedad, planta y equipo corresponde a la depreciación de los equipos de cómputo y comunicación adquiridos hasta el corte del presente mes para ambos años. Los activos se deprecian a partir del mes siguiente al de su reconocimiento y medición, siempre y cuando se encuentren en el lugar y en las condiciones necesarias para que pueda operar de la forma prevista por la administración de la Institución Universitaria Digital de Antioquia – IU. Digital-.

29.5 Otros gastos

El gasto de comisiones es originado en las operaciones y servicios financieros prestados por el Banco Popular y el Banco de Occidente.

Concepto	Año 2023	Año 2022	Valor Variación	% Var.
Comisiones	1.615.938	8.427.585	(6.811.647)	-80,8%
Gastos diversos	54.529	1.098.203	(1.043.674)	-95,0%
Ajuste por diferencia en cambio	0	474.348	(474.348)	-100,0%
Total	1.670.467	10.000.136	(8.329.669)	-83,3%

NOTA 30. COSTOS DE SERVICIOS EDUCATIVOS

Composición

Los costos representan los decrementos en los beneficios económicos o en el potencial de servicio producidos a lo largo del periodo contable, los cuales están asociados con la adquisición o producción de bienes y la prestación de servicios vendidos.

Los servicios educativos representan el valor de los costos en que se incurre por la formación y generación de los servicios educativos prestados durante el periodo contable.

DESCRIPCIÓN			SALDOS A CORTES DE VIGENCIA		VARIACIÓN
CÓDIGO CONTABLE	NAT	CONCEPTO	2023	2022	VALOR VARIACIÓN
6	Db	COSTOS DE VENTAS	18.021.269.575,00	16.865.120.171,59	1.156.149.403,41
6.3	Db	COSTO DE VENTAS DE SERVICIOS	18.021.269.575,00	16.865.120.171,59	1.156.149.403,41
6.3.05	Db	Servicios educativos	18.021.269.575,00	16.865.120.171,59	1.156.149.403,41

Los costos de los servicios educativos tienen el siguiente detalle:

Concepto	Año 2023	Año 2022
Depreciación y amortización	54.149.467	51.638.660
Sueldos y salarios	1.704.184.076	2.132.140.765
Generales	259.845.756	1.164.092.254
Contribuciones efectivas	445.112.300	535.351.042
Prestaciones sociales	573.529.632	558.547
Aportes sobre la nómina	55.393.300	64.684.797
Contribuciones imputadas	1.425.415	2.330.664
Gastos de personal diversos	22.545.651	76.210.900
Total educación formal superior formación tecnológica	3.116.185.597	4.027.007.629
Sueldos y salarios	6.687.702.031	4.239.235.221
Depreciación y amortización	838.090.733	1.890.091.212
Generales	1.189.421.781	965.635.963
Contribuciones efectivas	1.676.463.700	1.148.139.759
Aportes sobre la nómina	210.022.200	139.697.155
Prestaciones sociales	1.972.958.031	3.728.444
Contribuciones imputadas	3.732.217	5.929.050
Total educación formal superior formación profesional	12.690.798.493	8.535.552.405
Sueldos y salarios	511.028.307	191.238.611
Depreciación y amortización	1.583.999	78.156.952
Contribuciones efectivas	114.739.200	44.659.785
Prestaciones sociales	104.322.107	29.120.836
Generales	28.394.969	31.225.641
Aportes sobre la nómina	14.357.300	5.416.089
Total educación formal superior formación postgrado	774.425.882	379.817.914
Generales	0	4.323.982
Total educación informal validación para la educación formal	0	4.323.982
Generales	975.389.146	0
Sueldos y salarios	310.461.206	558.664.175
Contribuciones efectivas	78.894.600	140.129.696
Aportes sobre la nómina	9.714.800	17.190.356
Depreciación y amortización	0	3.190.182.164
Prestaciones sociales	65.399.851	11.959.472
Contribuciones imputadas	0	292.378
Total educación informal validación para la educación formal	1.439.859.603	3.918.418.241
Total	18.021.269.575	16.865.120.172

Los sueldos y salarios corresponden al costo generado por la nómina de los docentes de cátedra asociados a cada tipo de formación brindada a la comunidad (tecnológica, profesional, postgrado y validación para la educación formal).

En el rubro depreciación y amortización, para los diferentes tipos de formación (tecnológica, profesional y postgrado), se reconoce la amortización de los cursos virtuales de los respectivos programas académicos que se encuentran disponibles para ser usados, así como la amortización de las licencias para el acceso a los laboratorios virtuales de ciencias básicas (ciencias naturales, química, física y matemáticas) y la amortización de las licencias correspondientes a la plataforma de gestión académica (Educatic).


Los costos del rubro generales, para los diferentes tipos de formación (tecnológica, profesional, postgrado y validación para la educación formal), corresponden a la amortización del licenciamiento de la plataforma educativa (LMS - Learning Management System - Canvas) y de herramientas digitales.

Las contribuciones efectivas, para los diferentes tipos de formación (tecnológica, profesional, postgrado y validación para la educación formal), son el costo de las contribuciones sociales que la Institución Universitaria Digital de Antioquia – IU. Digital- paga, en beneficio de los docentes de cátedra, a través de las entidades responsables de la administración de los sistemas de seguridad social o de la provisión de otros beneficios: cotizaciones a seguridad social en salud, pensión, riesgos laborales y aportes a cajas de compensación familiar.

Las prestaciones sociales son los pagos obligatorios, de acuerdo con la normatividad vigente, sobre la nómina de docentes de cátedra.

Los aportes sobre la nómina, para los diferentes tipos de formación (tecnológica, profesional, postgrado y validación para la educación formal), es el costo que se origina en pagos obligatorios sobre la nómina de los docentes de cátedra con destino al ICBF.

La variación que se presenta entre el periodo 2023 y 2022, se da por el incremento de servicios Educativos, por principio de asociación si aumentan los ingresos por servicios educativo aumenta los costos y gastos que se incurre para la prestación de los servicios que se incrementa.



Jasson Alberto de la Rosa Isaza
C.C. 79.505.645
Rector.



Jorge Eliécer González Parra
C.C. 92.520.396
Contador.
T.P. 83830-T